



TRIBUNAL SUPERIOR DE JUSTICIA
JUNTA DE ADMINISTRACIÓN
COMISIÓN ADMINISTRATIVA
DEPTO. DE CONTROL Y EVALUACIÓN DE PROYECTOS
DELITOS ENERO - SEPTIEMBRE 2013

CAPITAL	ROBO	HOMICIDIO	LESIONES	VIOLACIÓN	DAÑO EN PROPIEDAD AJENA	FRAUDE	SECUESTRO	ABUSO DE CONFIANZA	DESPOJO	ABIGEATO	ATAQUES AL PUDOR	ESTUPRO	RAPTO	CORRUPCIÓN DE MENORES	ABANDONO DE PERSONA	ATAQUES PELIGROSOS	SUBTOTAL	%
PRIMERO	129	10	85	6	78	31	4	9	12	0	5	3	0	3	2	6	383	15.14
SEGUNDO	125	6	87	3	82	42	1	9	7	0	11	3	0	1	4	4	385	15.22
TERCERO	58	8	67	4	72	27	1	4	5	0	5	0	0	1	3	2	257	10.16
CUARTO	91	8	38	4	43	14	2	4	8	0	2	0	0	0	3	2	219	8.66
QUINTO	57	2	53	2	50	27	2	4	6	0	4	2	0	0	2	0	211	8.34
SEXTO	135	7	33	2	56	22	0	2	4	0	8	0	0	0	6	0	275	10.87
SEPTIMO	46	7	56	2	55	14	2	4	2	0	7	1	0	0	7	4	207	8.19
OCTAVO	55	4	47	2	72	18	3	5	12	0	10	1	0	2	5	2	238	9.41
NOVENO	139	12	70	6	62	32	2	6	4	0	10	0	0	0	4	7	354	14.00
TOTAL	835	64	536	31	570	227	17	47	60	0	62	10	0	7	36	27	2,529	100.00

 **SUBTOTALES**
 **TOTALES**

TRIBUNAL SUPERIOR DE JUSTICIA
JUNTA DE ADMINISTRACIÓN
COMISIÓN ADMINISTRATIVA
DEPTO. DE CONTROL Y EVALUACIÓN DE PROYECTOS
DELITOS ENERO - SEPTIEMBRE 2013

CAPITAL	ARMAS E INSTRUMENTOS PROHIBIDOS	ASOCIACIÓN DELICTUOSA	ATAQUES A LAS VÍAS DE COMUNICACIÓN	BIGAMIA	ENCUBRIMIENTO	FALSIFICACIÓN DE DOCUMENTOS EN GENERAL	FALSEDAD DE DECLARACIÓN JUDICIAL	ASALTO	ATRACO	ALLANAMIENTO DE MORADA	GOLPES	AMENAZAS	DIFAMACIÓN	CALUMNIA	SUBTOTAL	%
PRIMERO	20	0	1	0	4	3	5	0	0	5	0	1	0	0	39	13.31
SEGUNDO	14	0	2	1	6	5	0	0	0	9	0	5	0	0	42	14.33
TERCERO	14	1	0	0	0	7	4	0	0	2	0	3	0	0	31	10.58
CUARTO	12	0	0	0	0	4	0	0	0	1	0	3	0	0	20	6.83
QUINTO	6	2	0	0	0	8	2	0	0	0	0	8	0	0	26	8.87
SEXTO	12	0	0	0	3	5	3	0	0	6	0	2	0	0	31	10.58
SEPTIMO	15	0	0	0	1	1	3	1	0	8	0	3	0	0	32	10.92
OCTAVO	15	1	0	0	4	3	3	0	0	2	0	4	0	0	32	10.92
NOVENO	20	0	0	0	2	4	2	0	0	4	0	8	0	0	40	13.65
TOTAL	128	4	3	1	20	40	22	1	0	37	0	37	0	0	293	100.00

 **SUBTOTALES**
 **TOTALES**

TRIBUNAL SUPERIOR DE JUSTICIA
JUNTA DE ADMINISTRACIÓN
COMISIÓN ADMINISTRATIVA
DEPTO. DE CONTROL Y EVALUACIÓN DE PROYECTOS
DELITOS ENERO - SEPTIEMBRE 2013

CAPITAL	CHANTAJE	ABORTO	INDUCCIÓN AL SUICIDIO	QUEBRANTAMIENTO DE SANCIÓN	VIOLACIÓN DE CORRESPONDENCIA	SUSTRACCIÓN Y TRÁFICO DE MENORES	VIOLENCIA INTRAFAMILIAR	RESISTENCIA DE PARTICULARES	QUEBRANTAMIENTO DE SELLOS	DESOBEDIENCIA A UN MANDATO JUDICIAL	PLAGIO	PRIVACIÓN ILEGAL DE LA LIBERTAD	DELITO CONTRA LA ECOLOGÍA	INCENDIO	SUBTOTAL	%
PRIMERO	0	0	0	0	0	4	11	2	0	2	0	1	1	0	21	10.05
SEGUNDO	0	0	0	0	0	3	15	4	1	0	0	2	1	0	26	12.44
TERCERO	1	0	0	0	0	2	20	2	1	1	0	0	0	0	27	12.92
CUARTO	0	0	0	0	0	1	14	0	0	0	0	0	0	0	15	7.18
QUINTO	0	0	0	0	0	4	8	0	0	1	0	0	0	0	13	6.22
SEXTO	2	0	0	0	0	0	17	0	0	0	0	1	0	0	20	9.57
SEPTIMO	0	0	0	0	0	3	18	3	0	3	0	1	0	0	28	13.40
OCTAVO	0	0	0	0	0	3	23	2	1	1	0	0	0	0	30	14.35
NOVENO	0	0	0	0	0	4	24	1	0	0	0	0	0	0	29	13.88
TOTAL	3	0	0	0	0	24	150	14	3	8	0	5	2	0	209	100.00

 **SUBTOTALES**
 **TOTALES**

TRIBUNAL SUPERIOR DE JUSTICIA
JUNTA DE ADMINISTRACIÓN
COMISIÓN ADMINISTRATIVA
DEPTO. DE CONTROL Y EVALUACIÓN DE PROYECTOS
DELITOS ENERO - SEPTIEMBRE 2013

CAPITAL	ULTRAJES A LA MORAL PÚBLICA	LENOCINIO	PROVOCACIÓN O APOLOGÍA DE DELITO O VICIO	RESPONSABILIDAD DE ABOGADOS PATRONOS Y LITIGANTES	RESPONSABILIDAD MEDICA	RESPONSABILIDAD TÉCNICA	FALSIFICACIÓN DE ACCIONES Y DOCUMENTOS DE CRÉDITO	FALSIFICACIÓN DE SELLOS, MARCAS Y PUNZONES	FALSEDAD DE DECLARACIONES JUDICIALES DADAS ANTE UNA AUTORIDAD	OCULTACIÓN O VARIACIÓN DE NOMBRE	USO INDEBIDO DE DOCUMENTO	USURPACIÓN DE FUNCIONES	SUBTOTAL	%
PRIMERO	0	0	0	0	1	0	0	0	2	0	0	5	8	17.78
SEGUNDO	1	0	0	0	0	0	0	0	1	0	0	1	3	6.67
TERCERO	0	2	0	1	0	0	0	0	0	0	1	5	9	20.00
CUARTO	0	0	0	0	2	0	0	0	0	0	0	0	2	4.44
QUINTO	0	0	0	0	1	0	0	0	0	0	2	4	7	15.56
SEXTO	0	2	0	0	1	0	0	0	0	0	0	0	3	6.67
SEPTIMO	0	0	0	0	0	0	0	0	0	0	0	2	2	4.44
OCTAVO	0	0	0	0	0	0	1	0	3	0	1	6	11	24.44
NOVENO	0	0	0	0	0	0	0	0	0	0	0	0	0	-
TOTAL	1	4	0	1	5	0	1	0	6	0	4	23	45	100.00

 **SUBTOTALES**
 **TOTALES**

TRIBUNAL SUPERIOR DE JUSTICIA
JUNTA DE ADMINISTRACIÓN
COMISIÓN ADMINISTRATIVA
DEPTO. DE CONTROL Y EVALUACIÓN DE PROYECTOS
DELITOS ENERO - SEPTIEMBRE 2013

CAPITAL	DELITOS CONTRA EL ORDEN CONSTITUCIO NAL	DELITOS CONTRA LA INTEGRIDAD TERRITORIAL DEL ESTADO	REBELIÓN	SEDICIÓN	MOTIN	TERRORISMO	CONSPIRACIÓN	EJERCICIO INDEBIDO O ABANDONO DE FUNCIONES PÚBLICAS	ABUSO DE AUTORIDAD	COHECHO	PECULADO	CONCUSIÓN	ENRIQUECIEM IENTO ILÍCITO	OCULTACIÓN DE INFANTE	SUBTOTAL	%
PRIMERO	0	0	0	0	0	0	0	1	2	3	0	0	0	0	6	21.43
SEGUNDO	0	0	0	0	0	1	0	0	1	3	0	0	0	0	5	17.86
TERCERO	0	0	0	0	0	0	0	0	0	5	0	0	0	0	5	17.86
CUARTO	0	0	0	0	0	0	0	0	0	1	0	0	0	0	1	3.57
QUINTO	0	0	0	0	0	0	0	1	0	0	0	0	0	0	1	3.57
SEXTO	0	0	0	0	0	0	0	0	0	0	0	0	0	0	0	-
SEPTIMO	0	0	0	0	0	0	0	0	0	3	0	0	0	0	3	10.71
OCTAVO	0	0	0	0	0	0	0	0	1	5	0	0	0	0	6	21.43
NOVENO	0	0	0	0	0	0	0	0	1	0	0	0	0	0	1	3.57
TOTAL	0	0	0	0	0	1	0	2	5	20	0	0	0	0	28	100.00

 **SUBTOTALES**
 **TOTALES**



TRIBUNAL SUPERIOR DE JUSTICIA
 JUNTA DE ADMINISTRACIÓN
 COMISIÓN ADMINISTRATIVA
 DEPTO. DE CONTROL Y EVALUACIÓN DE PROYECTOS
 DELITOS ENERO - SEPTIEMBRE 2013



CAPITAL	CONTRA EL ESTADO CIVIL	EVASIÓN DE PRESOS	USURPACIÓN DE PROFESIÓN	OTROS	TRAFICO DE INFLUENCIA	PORNOGRAFÍA INFANTIL	SUBTOTAL	%	TOTAL	%
PRIMERO	0	0	0	40	0	0	40	10.26	497	14.22
SEGUNDO	0	0	0	29	0	0	29	7.44	490	14.02
TERCERO	0	0	0	88	0	1	89	22.82	418	11.96
CUARTO	0	0	0	12	0	0	12	3.08	269	7.70
QUINTO	0	3	0	3	0	0	6	1.54	264	7.56
SEXTO	0	0	0	9	0	0	9	2.31	338	9.67
SEPTIMO	0	0	1	49	0	0	50	12.82	322	9.22
OCTAVO	0	0	0	128	0	0	128	32.82	445	12.74
NOVENO	0	0	1	26	0	0	27	6.92	451	12.91
TOTAL	0	3	2	384	0	1	390	100.00	3,494	100.00



TRIBUNAL SUPERIOR DE JUSTICIA
 JUNTA DE ADMINISTRACIÓN
 COMISIÓN ADMINISTRATIVA
 DEPTO. DE CONTROL Y EVALUACIÓN DE PROYECTOS
 DELITOS ENERO - SEPTIEMBRE 2013





ZONA NORTE	ROBO	HOMICIDIO	LESIONES	VIOLACIÓN	DAÑO EN PROPIEDAD AJENA	FRAUDE	SECUESTRO	ABUSO DE CONFIANZA	DESPOJO	ABIGEATO	ATAQUES AL PUDOR	ESTUPRO	RAPTO	CORRUPCIÓN DE MENORES	ABANDONO DE PERSONA	ATAQUES PELIGROSOS	SUBTOTAL	%	
XICOTEPEC DE JUÁREZ	29	14	37	14	11	13	0	3	3	0	8	2	1	0	0	5	140	2.32	
HUAUCHINANGO	25	13	47	13	18	18	0	6	13	0	2	1	1	1	9	6	173	2.87	
ZACATLÁN	29	14	39	29	17	18	0	5	7	0	10	4	0	0	3	4	179	2.97	
ALATRISTE	7	4	18	3	7	13	0	4	2	0	2	0	0	0	1	0	61	1.01	
TETELA	2	4	3	3	4	3	0	1	0	0	0	2	0	0	3	0	25	0.42	
SUBTOTAL	92	49	144	62	57	65	0	19	25	0	22	9	2	1	16	15	578	9.60	
ZONA ORIENTE																			
TEZIUTLÁN	7	7	19	3	8	33	1	4	2	1	9	3	0	0	4	1	102	1.69	
TLATLAUQUITEPEC	18	9	30	2	8	17	0	2	6	1	1	0	0	0	1	1	96	1.59	
ZACAPOAXTLA	13	3	16	6	2	14	0	7	4	0	6	3	0	0	1	1	76	1.26	
AN JUAN DE LOS LLANOS	5	2	29	6	17	33	1	8	10	0	3	0	0	0	4	1	119	1.98	
CHALCHICOMULA	15	7	71	4	15	51	5	3	5	0	4	6	1	0	0	1	188	3.12	
SUBTOTAL	58	28	165	21	50	148	7	24	27	2	23	12	1	0	10	5	581	9.65	
ZONA SUR																			
ACATLÁN	0	0	0	0	0	0	0	0	0	0	0	0	0	0	0	0	0	0	-
CHIAUTLA	15	2	23	5	6	2	0	1	2	0	2	0	0	0	3	3	64	1.06	
MATAMOROS	47	20	71	4	38	34	3	6	12	0	5	2	1	1	3	3	250	4.15	
ATLIXCO	45	21	93	8	48	25	5	10	26	0	12	0	0	4	4	1	302	5.01	
SUBTOTAL	107	43	187	17	92	61	8	17	40	0	19	2	1	5	10	7	616	10.23	
ZONA SUR-ORIENTE																			
TEHUACÁN	138	32	169	27	40	140	2	12	17	2	15	14	3	0	8	13	632	10.49	
TECAMACHALCO	27	14	57	6	36	31	1	8	17	0	6	4	0	0	2	9	218	3.62	
TEPEXI	19	8	35	5	8	2	3	0	4	7	2	1	0	0	1	4	99	1.64	
SUBTOTAL	184	54	261	38	84	173	6	20	38	9	23	19	3	0	11	26	949	15.76	
ZONA CENTRO																			
HUEJOTZINGO	70	24	96	15	32	55	12	5	12	0	14	0	0	0	9	2	346	5.75	
CHOLULA	33	19	35	9	14	34	1	5	5	0	5	1	0	4	1	0	166	2.76	
TECALI	3	7	23	3	10	4	0	1	0	0	2	0	0	0	3	0	56	0.93	
TEPEACA	35	13	59	12	30	23	0	3	11	0	3	0	0	2	8	2	201	3.34	
SUBTOTAL	141	63	213	39	86	116	13	14	28	0	24	1	0	6	21	4	769	12.77	
CAPITAL																			
PUEBLA	835	64	536	31	570	227	17	47	60	0	62	10	0	7	36	27	2,529	42.00	
TOTAL	1,417	301	1,506	208	939	790	51	141	218	11	173	53	7	19	104	84	6,022	100.00	

SUBTOTALES
 TOTALES

ZONA NORTE	ARMAS E INSTRUMENTOS PROHIBIDOS	ASOCIACIÓN DELICTUOSA	ATAQUES A LAS VÍAS DE COMUNICACIÓN	BIGAMIA	ENCUBRIMIENTO	FALSIFICACIÓN DE DOCUMENTOS EN GENERAL	FALSEDADE DE DECLARACIÓN JUDICIAL	ASALTO	ATRACO	ALLANAMIENTO O DE MORADA	GOLPES	AMENAZAS	DIFAMACIÓN	CALUMNIA	SUBTOTAL	%
XICOTEPEC DE JUÁREZ	9	0	0	0	5	0	0	1	0	0	0	1	0	0	16	2.58
HUAUCHINANGO	2	0	0	0	2	1	0	2	0	6	0	2	0	0	15	2.42
ZACATLÁN	6	1	0	0	2	2	1	0	0	2	0	10	0	0	24	3.88
ALATRISTE	0	0	0	0	1	1	0	0	0	1	0	1	0	0	4	0.65
TETELA	0	0	0	0	0	0	0	0	0	0	0	0	0	0	0	-
SUBTOTAL	17	1	0	0	10	4	1	3	0	9	0	14	0	0	59	9.53
ZONA ORIENTE																
TEZIUTLÁN	2	1	0	0	0	2	2	0	0	2	0	1	0	0	10	1.62
TLATLAUQUITEPEC	0	0	0	1	1	0	0	0	0	1	0	5	0	0	8	1.29
ZACAPOXTLA	0	0	1	0	0	0	1	1	0	3	0	3	0	0	9	1.45
SAN JUAN DE LOS LLANOS	0	0	1	0	1	1	1	0	0	3	0	3	0	0	10	1.62
CHALCHICOMULA	1	0	0	0	0	1	1	0	0	2	0	6	0	0	11	1.78
SUBTOTAL	3	1	2	1	2	4	5	1	0	11	0	18	0	0	48	7.75
ZONA SUR																
ACATLÁN	0	0	0	0	0	0	0	0	0	0	0	0	0	0	0	-
CHIAUTLA	0	0	0	0	0	0	0	0	0	4	0	0	0	0	4	0.65
MATAMOROS	11	1	0	0	0	2	3	0	0	7	0	7	0	6	37	5.98
ATLIXCO	15	0	1	0	7	0	3	0	0	6	0	17	0	0	49	7.92
SUBTOTAL	26	1	1	0	7	2	6	0	0	17	0	24	0	6	90	14.54
ZONA SUR-ORIENTE																
TEHUACÁN	4	0	2	1	3	3	1	0	0	6	0	11	0	0	31	5.01
TECAMACHALCO	2	0	1	0	3	3	2	0	1	2	0	5	0	0	19	3.07
TEPEXI	1	0	1	0	0	0	2	0	0	7	0	2	0	0	13	2.10
SUBTOTAL	7	0	4	1	6	6	5	0	1	15	0	18	0	0	63	10.18
ZONA CENTRO																
HUEJOTZINGO	1	0	2	0	1	10	4	1	0	9	0	3	0	0	31	5.01
CHOLULA	6	1	1	0	0	2	1	0	0	1	0	2	0	0	14	2.26
TECALI	0	0	0	0	0	0	0	0	1	1	0	0	0	0	2	0.32
TEPEACA	7	1	2	0	1	0	0	0	1	3	0	4	0	0	19	3.07
SUBTOTAL	14	2	5	0	2	12	5	1	2	14	0	9	0	0	66	10.66
CAPITAL																
PUEBLA	128	4	3	1	20	40	22	1	0	37	0	37	0	0	293	47.33
TOTAL	195	9	15	3	47	68	44	6	3	103	0	120	0	6	619	100.00

SUBTOTALES
 TOTALES

ZONA NORTE	CHANTAJE	ABORTO	INDUCCIÓN AL SUICIDIO	QUEBRANTAMIENTO DE SANCIÓN	VIOLACIÓN DE CORRESPONDENCIA	SUSTRACIÓN Y TRAFICO DE MENORES	VIOLENCIA INTRAFAMILIAR	RESISTENCIA DE PARTICULARES	QUEBRANTAMIENTO DE SELLOS	DESOBEDIENCIA A UN MANDATO JUDICIAL	PLAGIO	PRIVACIÓN ILEGAL DE LA LIBERTAD	DELITO CONTRA LA ECOLOGÍA	INCENDIO	SUBTOTAL	%
XICOTEPEC DE JUÁREZ	0	0	0	1	0	0	12	0	0	1	0	0	0	0	14	1.82
HUAUCHINANGO	0	1	0	0	0	1	26	0	0	0	0	2	0	0	30	3.89
ZACATLÁN	0	0	0	0	0	0	17	0	0	0	0	0	0	0	17	2.20
ALATRISTE	0	1	0	0	0	0	2	1	0	0	0	0	0	0	4	0.52
TETELA	0	0	0	0	0	0	1	0	0	0	0	1	0	0	2	0.26
SUBTOTAL	0	2	0	1	0	1	58	1	0	1	0	3	0	0	67	8.69
ZONA ORIENTE																
TEZIUTLÁN	0	0	0	0	0	0	19	0	0	1	0	2	0	0	22	2.85
TLATLAUQUITEPEC	1	0	0	0	0	0	10	0	0	0	0	0	0	0	11	1.43
ZACAPOAXTLA	0	0	0	0	0	2	9	0	0	0	0	0	0	0	11	1.43
SAN JUAN DE LOS LLANOS	1	0	0	0	0	0	3	1	0	0	0	0	1	0	6	0.78
CHALCHICOMULA	1	0	0	0	1	1	29	0	0	0	0	3	0	0	35	4.54
SUBTOTAL	3	0	0	0	1	3	70	1	0	1	0	5	1	0	85	11.02
ZONA SUR																
ACATLÁN	0	0	0	0	0	0	0	0	0	0	0	0	0	0	0	-
CHAUTLA	0	0	0	0	0	1	8	0	0	0	0	1	0	0	10	1.30
MATAMOROS	1	0	0	0	0	4	19	0	0	20	0	1	0	0	45	5.84
ATLIXCO	1	0	0	0	0	0	18	0	1	0	0	1	0	0	21	2.72
SUBTOTAL	2	0	0	0	0	5	45	0	1	20	0	3	0	0	76	9.86
ZONA SUR-ORIENTE																
TEHUACÁN	0	0	0	0	0	1	184	1	0	0	0	0	0	0	186	24.12
TECAMACHALCO	0	0	0	0	0	1	14	2	0	0	0	0	0	0	17	2.20
TEPEXI	0	1	0	0	0	0	18	0	0	0	0	1	0	0	20	2.59
SUBTOTAL	0	1	0	0	0	2	216	3	0	0	0	1	0	0	223	28.92
ZONA CENTRO																
HUEJOTZINGO	0	0	0	0	0	1	53	0	0	1	0	0	0	0	55	7.13
CHOLULA	1	0	0	0	0	0	30	1	0	0	0	0	0	0	32	4.15
TECALI	0	0	0	0	0	1	3	0	0	0	0	0	0	0	4	0.52
TEPEACA	0	0	0	0	0	0	16	1	0	2	0	1	0	0	20	2.59
SUBTOTAL	1	0	0	0	0	2	102	2	0	3	0	1	0	0	111	14.40
CAPITAL																
PUEBLA	3	0	0	0	0	24	150	14	3	8	0	5	2	0	209	27.11
TOTAL	9	3	0	1	1	37	641	21	4	33	0	18	3	0	771	100.00

 SUBTOTALES
 TOTALES

ZONA NORTE	ULTRAJES A LA MORAL PÚBLICA	LENOCINIO	PROVOCACIÓN O APOLOGÍA DE DELITO O VICIO	RESPONSABILIDAD DE ABOGADOS PATRONOS Y LITIGANTES	RESPONSABILIDAD MEDICA	RESPONSABILIDAD TÉCNICA	FALSIFICACIÓN DE ACCIONES Y DOCUMENTOS DE CRÉDITO	FALSIFICACIÓN DE SELLOS, MARCAS Y PUNZONES	FALSEDAD DE DECLARACIONES JUDICIALES DADAS ANTE UNA AUTORIDAD	OCULTACIÓN O VARIACIÓN DE NOMBRE	USO INDEBIDO DE DOCUMENTO	USURPACIÓN DE FUNCIONES	SUBTOTAL	%
ICOTEPEC DE JUÁREZ	0	0	0	0	0	0	0	0	0	0	0	0	0	-
HUAUCHINANGO	0	0	0	0	0	0	0	0	1	0	0	0	1	1.47
ZACATLÁN	0	0	0	0	0	0	0	0	0	0	0	0	0	-
ALATRISTE	0	0	0	0	0	0	0	0	0	0	0	0	0	-
TETELA	0	0	0	0	0	0	0	0	0	0	0	0	0	-
SUBTOTAL	0	0	0	0	0	0	0	0	1	0	0	0	1	1.47
ZONA ORIENTE														
TEZIUTLÁN	0	0	0	0	0	0	0	0	0	0	1	0	1	1.47
TLATLAUQUITEPEC	0	0	0	0	1	0	0	0	0	0	0	0	1	1.47
ZACAPOAXTLA	0	0	0	0	0	0	0	0	0	0	0	0	0	-
AN JUAN DE LOS LLANOS	0	0	0	0	1	0	0	0	0	0	0	0	1	1.47
CHALCHICOMULA	0	0	0	0	0	0	0	0	1	0	0	0	1	1.47
SUBTOTAL	0	0	0	0	2	0	0	0	1	0	1	0	4	5.88
ZONA SUR														
ACATLÁN	0	0	0	0	0	0	0	0	0	0	0	0	0	-
CHIAUTLA	0	0	0	0	0	0	0	0	0	0	0	0	0	-
MATAMOROS	0	0	0	0	0	0	0	0	0	0	0	2	2	2.94
ATLIXCO	0	2	0	0	0	0	0	0	0	0	0	0	2	2.94
SUBTOTAL	0	2	0	0	0	0	0	0	0	0	0	2	4	5.88
ZONA SUR-ORIENTE														
TEHUACÁN	0	0	0	0	1	0	0	0	0	0	0	0	1	1.47
TECAMACHALCO	0	1	0	0	0	0	0	0	0	0	0	0	1	1.47
TEPEXI	0	0	0	0	0	0	0	0	2	1	0	0	3	4.41
SUBTOTAL	0	1	0	0	1	0	0	0	2	1	0	0	5	7.35
ZONA CENTRO														
HUEJOTZINGO	0	0	0	0	0	0	0	0	0	0	0	0	0	-
CHOLULA	0	0	0	0	0	0	6	0	0	0	0	0	6	8.82
TECALI	0	0	0	0	0	0	0	0	0	0	0	0	0	-
TEPEACA	0	0	0	0	0	0	1	0	0	0	1	1	3	4.41
SUBTOTAL	0	0	0	0	0	0	7	0	0	0	1	1	9	13.24
CAPITAL														
PUEBLA	1	4	0	1	5	0	1	0	6	0	4	23	45	66.18
TOTAL	1	7	0	1	8	0	8	0	10	1	6	26	68	100.00

SUBTOTALES
TOTALES



TRIBUNAL SUPERIOR DE JUSTICIA
 JUNTA DE ADMINISTRACIÓN
 COMISIÓN ADMINISTRATIVA
 DEPTO. DE CONTROL Y EVALUACIÓN DE PROYECTOS
 DELITOS ENERO - SEPTIEMBRE 2013



ZONA NORTE	DELITOS CONTRA EL ORDEN CONSTITUCIONAL	DELITOS CONTRA LA INTEGRIDAD TERRITORIAL DEL ESTADO	REBELIÓN	SEDICIÓN	MOTIN	TERRORISMO	CONSPIRACIÓN	EJERCICIO INDEBIDO O ABANDONO DE FUNCIONES PÚBLICAS	ABUSO DE AUTORIDAD	COHECHO	PECULADO	CONCUSIÓN	ENRIQUECIMIENTO O ILÍCITO	OCULTACIÓN DE INFANTE	SUBTOTAL	%
XICOTEPEC DE JUÁREZ	0	0	0	0	0	0	0	2	1	5	0	0	0	0	8	9.76
HUAUCHINANGO	0	0	0	0	0	0	0	0	0	0	0	0	0	0	0	-
ZACATLÁN	0	0	0	0	0	0	0	0	0	8	0	0	0	0	8	9.76
ALATRISTE	0	0	0	0	0	0	0	0	0	0	0	0	0	0	0	-
TETELA	0	0	0	0	0	0	0	0	3	0	0	0	0	0	3	3.66
SUBTOTAL	0	0	0	0	0	0	0	2	4	13	0	0	0	0	19	23.17
ZONA ORIENTE																
TEZIUTLÁN	0	0	0	0	0	0	0	0	0	0	0	0	0	0	0	-
TLATLAUQUITEPEC	0	0	0	0	0	0	0	0	0	0	0	0	0	0	0	-
ZACAPOAXTLA	0	0	0	0	0	0	0	0	0	0	0	0	0	0	0	-
SAN JUAN DE LOS LLANOS	0	0	0	0	0	0	0	0	0	0	0	0	0	0	0	-
CHALCHICOMULA	0	0	0	0	0	0	0	0	0	0	0	0	0	0	0	-
SUBTOTAL	0	0	0	0	0	0	0	0	0	0	0	0	0	0	0	-
ZONA SUR																
ACATLÁN	0	0	0	0	0	0	0	0	0	0	0	0	0	0	0	-
CHIAUTLA	0	0	0	0	0	0	0	0	1	1	0	0	0	0	2	2.44
MATAMOROS	0	0	0	0	0	0	0	0	1	2	0	0	0	0	3	3.66
ATLIXCO	0	0	0	0	0	0	0	0	1	2	0	0	0	0	3	3.66
SUBTOTAL	0	0	0	0	0	0	0	0	3	5	0	0	0	0	8	9.76
ZONA SUR-ORIENTE																
TEHUACÁN	0	0	0	0	1	0	0	0	1	0	0	0	0	0	2	2.44
TECAMACHALCO	0	0	0	0	0	0	0	0	3	2	0	0	0	0	5	6.10
TEPEXI	0	0	0	0	0	0	0	0	3	1	1	0	0	0	5	6.10
SUBTOTAL	0	0	0	0	1	0	0	0	7	3	1	0	0	0	12	14.63
ZONA CENTRO																
HUEJOTZINGO	0	0	0	0	0	0	0	0	1	1	0	0	0	0	2	2.44
CHOLULA	0	0	0	0	1	0	0	0	2	7	0	0	0	0	10	12.20
TECALI	0	0	0	0	0	0	0	0	0	0	0	0	0	0	0	-
TEPEACA	0	0	0	0	0	0	0	0	0	3	0	0	0	0	3	3.66
SUBTOTAL	0	0	0	0	1	0	0	0	3	11	0	0	0	0	15	18.29
CAPITAL																
PUEBLA	0	0	0	0	0	1	0	2	5	20	0	0	0	0	28	34.15
TOTAL	0	0	0	0	2	1	0	4	22	52	1	0	0	0	82	100.00

SUBTOTALES
 TOTALES



TRIBUNAL SUPERIOR DE JUSTICIA
 JUNTA DE ADMINISTRACIÓN
 COMISIÓN ADMINISTRATIVA
 DEPTO. DE CONTROL Y EVALUACIÓN DE PROYECTOS
 DELITOS ENERO - SEPTIEMBRE 2013



ZONA NORTE	CONTRA EL ESTADO CIVIL	EVASIÓN DE PRESOS	USURPACIÓN DE PROFESIÓN	OTROS	TRAFICO DE INFLUENCIA	PORNOGRAFÍA INFANTIL	SUBTOTAL	%	TOTAL	%
XICOTEPEC DE JUÁREZ	0	0	0	12	0	0	12	2.26	190	2.35
HUAUCHINANGO	0	0	0	8	0	0	8	1.50	227	2.80
ZACATLÁN	0	0	0	8	0	0	8	1.50	236	2.92
ALATRISTE	0	0	0	3	0	0	3	0.56	72	0.89
TETELA	0	0	0	1	0	0	1	0.19	31	0.38
SUBTOTAL	0	0	0	32	0	0	32	6.02	756	9.34
ZONA ORIENTE										
TEZIUTLÁN	0	0	0	4	0	0	4	0.75	139	1.72
TLATLAUQUITEPEC	0	0	0	0	0	0	0	-	116	1.43
ZACAPOAXTLA	0	0	0	2	0	0	2	0.38	98	1.21
SAN JUAN DE LOS LLANOS	1	0	0	6	0	0	7	1.32	143	1.77
CHALCHICOMULA	0	0	0	11	0	0	11	2.07	246	3.04
SUBTOTAL	1	0	0	23	0	0	24	4.51	742	9.17
ZONA SUR										
ACATLÁN	0	0	0	0	0	0	0	-	0	-
CHIAUTLA	0	0	0	1	0	0	1	0.19	81	1.00
MATAMOROS	0	0	0	15	0	0	15	2.82	352	4.35
ATLIXCO	0	0	0	16	0	0	16	3.01	393	4.86
SUBTOTAL	0	0	0	32	0	0	32	6.02	826	10.21
ZONA SUR-ORIENTE										
TEHUACÁN	0	0	0	8	0	0	8	1.50	860	10.63
TECAMACHALCO	0	0	0	3	0	0	3	0.56	263	3.25
TEPEXI	0	0	0	3	0	0	3	0.56	143	1.77
SUBTOTAL	0	0	0	14	0	0	14	2.63	1,266	15.64
ZONA CENTRO										
HUEJOTZINGO	0	0	0	3	0	0	3	0.56	437	5.40
CHOLULA	0	0	0	24	0	1	25	4.70	253	3.13
TECALI	0	0	0	0	0	0	0	-	62	0.77
TEPEACA	0	1	0	11	0	0	12	2.26	258	3.19
SUBTOTAL	0	1	0	38	0	1	40	7.52	1,010	12.48
CAPITAL										
PUEBLA	0	3	2	384	0	1	390	73.31	3,494	43.17
TOTAL	1	4	2	523	0	2	532	100.00	8,094	100.00